

# RUBINETTI TEMPORIZZATI PER ORINATOIO

TIMED TAPS FOR URINAL

TEMPORIZZATI - TIMED



R 730  
MAGIC  
Rubinetto per orinatoio  
completo di rosetta Ø 56  
e tubo di scarico Ø 14  
erogazione per circa 6 secondi  
portata automatica 7 litri/minuto.

*MAGIC*  
Angle tap with brass pipe Ø 14  
automatic flow 7 l/min.  
supplied for about 6 sec.



R 00730  
MINIMAGIC  
erogazione per circa  
6 secondi  
portata regolabile.  
*MINIMAGIC*  
adjustable flow  
supplied for about 6 sec.



R 3730  
UNIQUE  
mod. depositato  
comando di apertura  
facilitato  
erogazione per circa  
6 secondi  
portata regolabile.  
*UNIQUE*  
patented  
facilitated control  
adjustable flow  
supplied for about 6 sec.

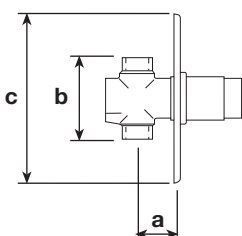
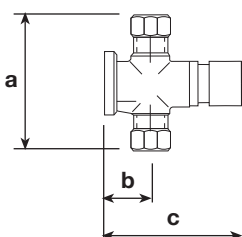
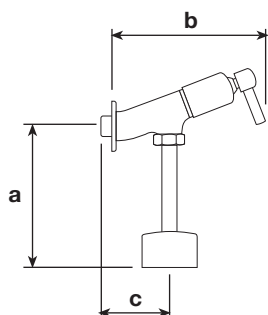
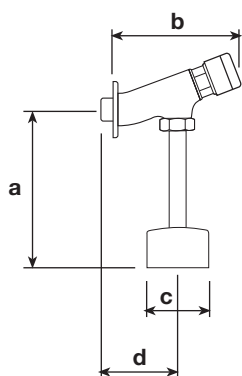
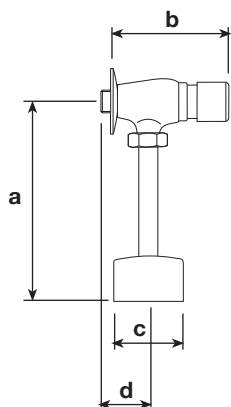


R 737  
MAGIC  
Rubinetto per orinatoio da  
incasso con piastra  
in ottone cromato  
erogazione per circa 6 secondi  
portata automatica 7 litri/minuto.

*Recessed urinal tap,  
chrome brass plate  
automatic flow 7 l/min.  
supplied for about 6 sec.*

# RUBINETTI TEMPORIZZATI PER ORINATOIO

## TIMED TAPS FOR URINAL



CODICE	mm a	mm b	mm c	mm d	TESTO DI CAPITOLATO
R 730	290	110	Ø 50	35	MAGIC – rubinetto a squadra Ø 1/2" per orinatoio comando a pulsante completo di rosetta mm. 56, con dispositivo automatico di portata per una erogazione costante di 7 litri/minuto da 0,5 a 9 bar, erogazione per circa 6 secondi. Cartuccia in ottone con spillo e filtri inox. In dotazione tubetto di scarico mm. 250, dado e campana in ottone lucidato e cromato With drain pipe Ø 14 – flow rate 7 l/min. – opening time about 6 sec.
R 072					Solo tubetto di scarico per orinatoio – Ø 14 lunghezza 250 mm. rame ricotto cromato - completo di dado e campana Ø 50 in ottone lucidato e cromato Only drain pipe Ø 14
R 00 730	270	115	Ø 50	53	MINIMAGIC – rubinetto a squadra Ø 1/2" per orinatoio, comando a pulsante completo di rosetta mm. 56, con portata regolabile fino ad un consumo minimo di 4 litri/minuto, tempo di apertura circa 6 secondi con cartuccia in ottone e spillo inox. Corpo inclinato per facilitare il movimento della mano per l'apertura. In dotazione tubetto di scarico mm. 250, dado e campana in ottone lucidato e cromato With drain pipe Ø 14 – adjustable flow rate till 4 l/min. – opening time about 6 sec.
R 3730	270	160	53		UNIQUE – mod. depositato – rubinetto a squadra Ø 1/2" per orinatoio con comando facilitato – completo di rosetta mm. 56, con portata regolabile fino ad un consumo minimo di 4 litri/minuto, tempo di apertura circa 6 secondi con cartuccia in ottone e spillo inox. In dotazione tubetto di scarico mm. 250, dado e campana in ottone lucidato e cromato. Il corpo inclinato del rubinetto e il design della maniglia rendono l'apertura particolarmente agevole UNIQUE range – ditto
R 736	115	35	120		MAGIC – rubinetto esterno per orinatoio, fissaggio a parete con tassello Ø 8, completo di dado cromato e ogiva in teflon per tubi rame 10x12 e con rosone Ø 50. Dispositivo automatico di portata per una erogazione costante di 7 litri/minuto da 0,5 a 9 bar, erogazione per circa 6 secondi. Cartuccia autopulente in ottone con filtri inox External tap urinal 7 l/min. – time about 6 sec.
R 737	35÷65	72	117		MAGIC – rubinetto incasso per orinatoio Ø 1/2" comando a pulsante – completo di piastra regolabile in ottone lucidato e cromato Ø 117 – con dispositivo automatico di portata per una erogazione costante di 7 litri/minuto da 0,5 a 9 bar, erogazione per circa 6 secondi. Cartuccia in ottone con spillo e filtri inox. In dotazione protezione per le opere di muratura Recessed tap for urinal – flow rate 7 l/min. – opening time about 6 sec.