

RUBINETTI E MISCELATORI ELETTRONICI 9V PER DOCCIA

INFRARED TAPS AND MIXERS FOR SHOWER CONTROL 9V



E2610/5

- Soffione doccia orientabile in ottone – consumo 9 litri/minuto.

Rotary shower head made in brass – 9 l/min.

- Il getto d'acqua spinto da una turbina in hostaform esce da un solo foro diffusore.

Water jet come out from single hole pushed by an hostaform turbine.

Maniglia per la scelta della temperatura
Temperature adjusting handle



E2601/5

Rubinetto di chiusura per la manutenzione e filtro inox facilmente estraibile

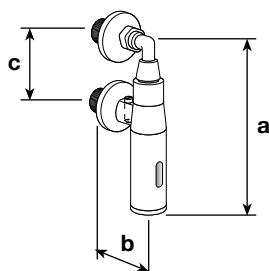
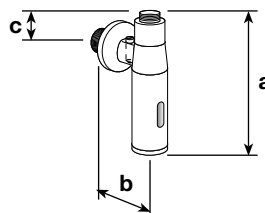
Turn off tap for servicing and stainless steel filter easy to take out

RUBINETTI E MISCELATORI ELETTRONICI 9V PER DOCCIA

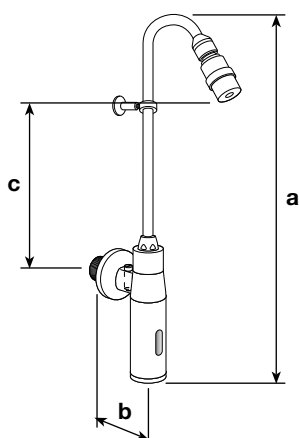
INFRARED TAPS AND MIXERS FOR SHOWER CONTROL 9V



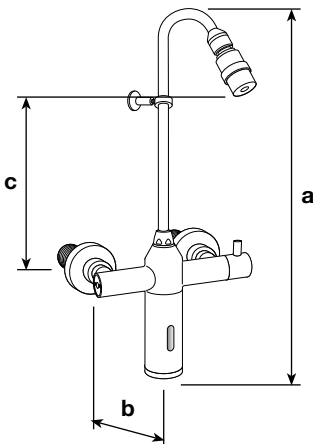
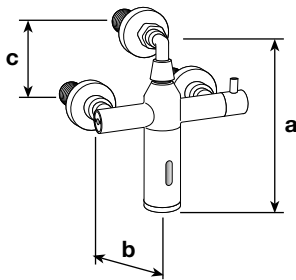
CODICE	mm a	mm b	mm c	NOTE
E2601	185	60	55	<p>Rubinetto a fotocellula in ottone fuso lucidato e cromato esterno per doccia con regolatore automatico di portata di 9 litri/minuto – possibilità di chiudere l'erogazione per l'eventuale manutenzione e con filtro inox facilmente estraibile – alimentazione con normale batteria alcalina 9V per circa 100.000 utilizzazioni (2 anni) – coperchio inferiore per la sostituzione facile della batteria – funzione antiaggimento stop dopo 5 minuti di erogazione continua – funzione antilegionella erogazione per 45 sec dopo 24 ore di non utilizzo.</p> <p><i>External infrared shower tap with battery – automatic flow reducer 9 l/min. magnetic valve and battery incorporated easy to replace removing the cover.</i></p>



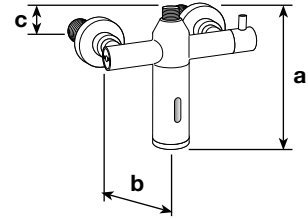
E2601/2	235	60	90-120	<p>Rubinetto a fotocellula in ottone fuso lucidato e cromato esterno per doccia con regolatore automatico di portata di 9 litri/minuto – uscita con raccordo eccentrico da incasso e speciale curvretta regolabile per 15 mm. – possibilità di chiudere l'erogazione per l'eventuale manutenzione e con filtro inox facilmente estraibile – alimentazione con normale batteria alcalina 9V per circa 100.000 utilizzazioni (2 anni).</p> <p>– coperchio inferiore per la sostituzione facile della batteria – funzione antiaggimento stop dopo 5 minuti di erogazione continua – funzione antilegionella erogazione per 45 sec dopo 24 ore di non utilizzo.</p> <p><i>Ditto – with adjusting connection 15 mm. – magnetic valve and battery incorporated easy to replace removing the cover.</i></p>
---------	-----	----	--------	--



E2601/5	1100	60	850	<p>KIT DOCCIA con rubinetto a fotocellula in ottone fuso lucidato e cromato con regolatore automatico di portata di 9 litri/minuto – completo di tubo ottone Ø 14 L. 900 mm. con soffione orientabile antivandalo e anticalcare in ottone lucidato e cromato – il getto d'acqua esce da un solo foro spinto da una turbina in hostaform – possibilità di chiudere l'erogazione per l'eventuale manutenzione e con filtro inox facilmente estraibile – alimentazione con normale batteria alcalina 9V per circa 100.000 utilizzazioni (2 anni) – coperchio inferiore per la sostituzione facile della batteria – funzione antiaggimento stop dopo 5 minuti di erogazione continua – funzione antilegionella erogazione per 45 sec dopo 24 ore di non utilizzo.</p> <p><i>Ditto – with shower kit – magnetic valve and battery incorporated easy to replace removing the cover.</i></p>
---------	------	----	-----	---



CODICE	mm a	mm b	mm c	NOTE
E2610	180	70	50	<p>Miscelatore a fotocellula in ottone lucidato e cromato esterno per doccia con regolatore automatico di portata di 9 litri/minuto</p> <ul style="list-style-type: none"> – maniglia per la scelta della temperatura – valvole di non ritorno e filtri inox incorporati – alimentazione con normale batteria alcalina 9V per circa 100.000 utilizzazioni (2 anni) – coperchio inferiore per la sostituzione facile della batteria – funzione anti-allagamento stop dopo 5 minuti di erogazione continua – funzione antilegionella erogazione per 45 sec dopo 24 ore di non utilizzo – 2 raccordi a incasso regolabili da 125÷175 mm. <p><i>External infrared shower mixer with battery</i></p> <ul style="list-style-type: none"> – <i>temperature adjusting handle</i> – <i>automatic flow reducer 9 l/min.</i> – <i>magnetic valve and battery incorporated easy to replace removing the cover.</i>



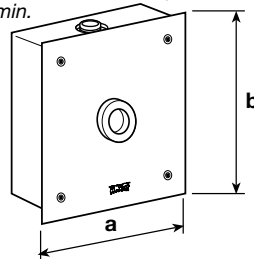
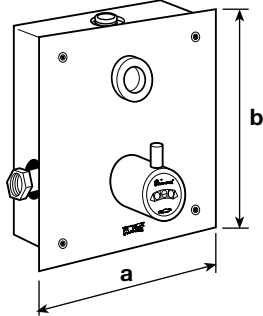
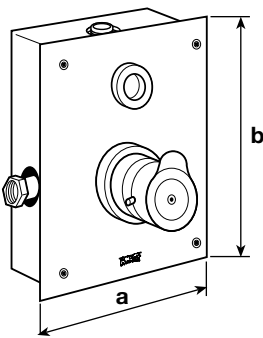
E2610/2	230	70	70÷130	<p>Miscelatore a fotocellula in ottone lucidato e cromato esterno per doccia con regolatore automatico di portata di 9 litri/minuto</p> <ul style="list-style-type: none"> – maniglia per la scelta della temperatura – uscita con raccordo eccentrico da incasso e speciale curveta regolabile per 15 mm – valvole di non ritorno e filtri inox incorporati – alimentazione con normale batteria alcalina 9V per circa 100.000 utilizzazioni (2 anni) – coperchio inferiore per la sostituzione facile della batteria – funzione anti-allagamento stop dopo 5 minuti di erogazione continua – funzione antilegionella erogazione per 45 sec dopo 24 ore di non utilizzo – 2 raccordi a incasso regolabili da 125÷175 mm. <p><i>Ditto – with adjusting connection 15 mm.</i></p>
---------	-----	----	--------	--

E2610/5	1095	70	845	<p>KIT DOCCIA con miscelatore a fotocellula in ottone fuso lucidato e cromato con regolatore automatico di portata di 9 litri/minuto</p> <ul style="list-style-type: none"> – maniglia per la scelta della temperatura – completo di tubo ottone Ø 14 L. 900 mm. con soffione orientabile antivandalo e anticalcare in ottone lucidato e cromato – il getto d'acqua esce da un solo foro spinto da una turbina in hostaform – valvole di non ritorno e filtri inox incorporati – alimentazione con normale batteria alcalina 9V per circa 100.000 utilizzazioni (2 anni) – coperchio inferiore per la sostituzione facile della batteria – funzione anti-allagamento stop dopo 5 minuti di erogazione continua – funzione antilegionella erogazione per 45 sec dopo 24 ore di non utilizzo – 2 raccordi a incasso regolabili da 125÷175 mm. <p><i>Ditto – with shower kit.</i></p>
---------	------	----	-----	---

RUBINETTI E MISCELATORI ELETTRONICI 9V PER DOCCIA

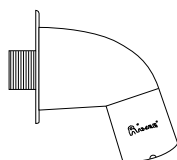
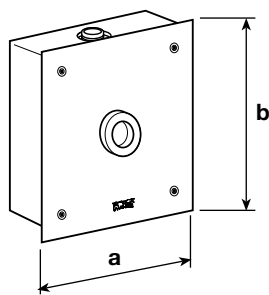
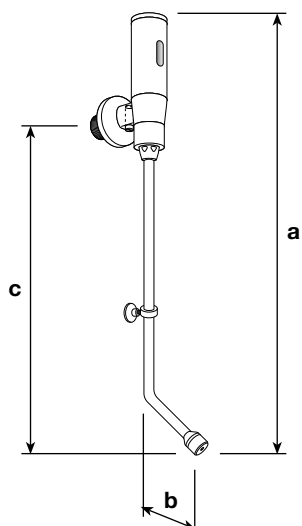
INFRARED TAPS AND MIXERS FOR SHOWER CONTROL 9V



CODICE	mm a	mm b	NOTE
E2604	170	150	<p>Rubinetto ANTIVANDALO da incasso a fotocellula per doccia con regolatore automatico di portata di 9 litri/minuto – alimentazione con normale batteria alcalina 9V per circa 100.000 utilizzazioni (2 anni) – incorporato rubinetto di regolazione e di arresto con filtro inox – piastra in acciaio inox AISI 304 e fissaggio con 4 viti SECURITY (in dotazione speciale cacciavite) – 2 scatole per il montaggio:</p> <ul style="list-style-type: none"> ■ scatola n. 1 da incasso prof. 75 mm. con pre-montata tutta la parte idraulica ■ scatola n. 2 con la piastra inox e la parte elettronica, da utilizzare a opere murarie ultimate <p><i>Recessed infrared shower tap with battery – automatic flow reducer 9 l/min.</i></p> 
E2614	190	210	<p>Miscelatore ANTIVANDALO da incasso a fotocellula per doccia con regolatore automatico di portata di 9 litri/minuto e bilanciatore di portata – alimentazione con normale batteria alcalina 9V per circa 100.000 utilizzazioni (2 anni) – incorporati 2 rubinetti di regolazione e di arresto con filtri inox e valvole di non ritorno – maniglia in ottone fuso per la scelta della temperatura – piastra in acciaio inox AISI 304 e fissaggio con 4 viti SECURITY (in dotazione speciale cacciavite) – 2 scatole per il montaggio:</p> <ul style="list-style-type: none"> ■ scatola n. 1 da incasso prof. 75 mm. con pre-montata tutta la parte idraulica ■ scatola n. 2 con la piastra inox e la parte elettronica, da utilizzare a opere murarie ultimate <p><i>Recessed infrared shower mixer with battery – automatic flow reducer 9 l/min. – built-in automatic flow balancer.</i></p> 
E2624	190	240	<p>Miscelatore ANTIVANDALO TERMOSTATICO da incasso a fotocellula per doccia con regolatore automatico di portata di 9 litri/minuto – alimentazione con normale batteria alcalina 9V per circa 100.000 utilizzazioni (2 anni) – incorporati 2 rubinetti di regolazione e di arresto con filtri inox e valvole di non ritorno – maniglia graduata in ottone fuso per la scelta della temperatura con pulsante di sicurezza a 38°C – piastra in acciaio inox AISI 304 e fissaggio con 4 viti SECURITY (in dotazione speciale cacciavite) – 2 scatole per il montaggio:</p> <ul style="list-style-type: none"> ■ scatola n. 1 da incasso prof. 80 mm. con pre-montata tutta la parte idraulica ■ scatola n. 2 con la piastra inox e la parte elettronica, da utilizzare a opere murarie ultimate. <p>Funzionamento anche con boiler istantaneo a gas e con blocco dell'erogazione se improvvisamente manca l'acqua fredda EN 1111.</p> <p><i>Recessed infrared shower thermostatic mixer with battery – automatic flow reducer 9l/min.</i></p> 



LAVAPIEDI ELETTRICO 9V
INFRARED FOOTS WASHER 9V



CODICE	mm a	mm b	mm c	NOTE
E2601/78	970	120	830	<p>KIT LAVAPIEDI ESTERNO Rubinetto a fotocellula in ottone fuso lucidato e cromato esterno completo di tubo ottone Ø 14 lucidato e cromato lunghezza 760 mm. con soffione antivandalo con turbina anticalcare – regolatore automatico di portata di 9 litri/minuto – possibilità di chiudere l'erogazione per l'eventuale manutenzione – filtro inox facilmente estraibile – coperchio superiore per la sostituzione facile della batteria – funzione antiallagamento stop dopo 60 secondi di erogazione continua – per igienizzare il lavapiedi erogazione per 45 sec dopo 24 ore di non utilizzo. <i>External infrared foots washer kit – automatic flow reducer 9 l/min.</i></p>
E2604/79	170	150		<p>KIT LAVAPIEDI INCASSO Rubinetto antivandalo a fotocellula con regolatore automatico di portata di 9 litri/minuto – alimentazione con batteria alcalina 9V – incorporato rubinetto di arresto con filtro inox – piastra in acciaio inox AISI 304 e fissaggio con 4 viti SECURITY (in dotazione speciale cacciavite) 3 scatole per il montaggio ■ scatola n. 1 da incasso prof. mm. 75 con premontata tutta la parte idraulica ■ scatola n. 2 con la piastra inox e la parte elettronica, da utilizzare a opere murarie ultimate ■ scatola n. 3 soffione antivandalo e anticalcare in ottone fuso con getto d'acqua che esce da un solo foro spinto da una turbina in hostaform <i>Recessed infrared foots washer complete with foots shower – automatic flow reducer 9 l/min.</i></p>