

DOCCE A BARRIERA E LAVAPIEDI PER INSTALLAZIONI ANTIMICOTICHE

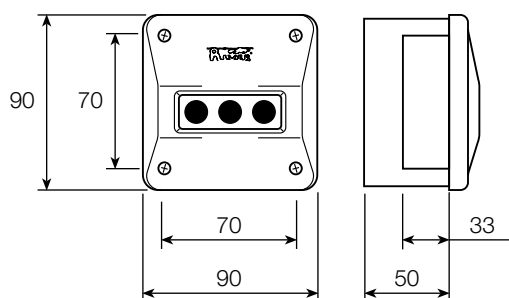
INFRARED WALK-THROUGH SHOWERS AND FEET WASHER FOR ANTIMYCOTIC INSTALLATIONS



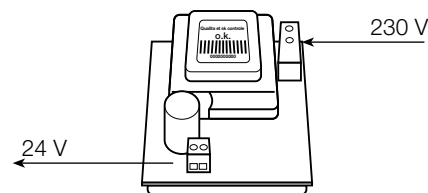
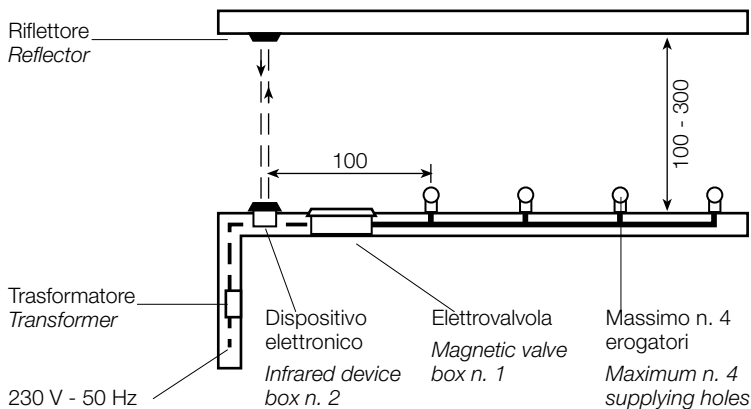
■ box n. 1



■ box n. 2 – mm. 90x90x50



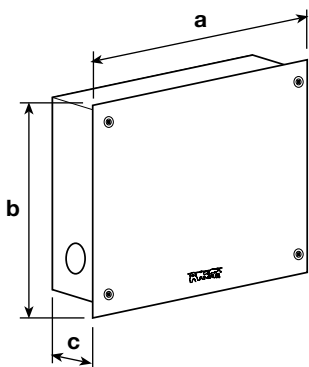
misure in cm.
dimensions in cm.



- Può essere installato anche quando le condizioni di luce non sono ottimali.
Can be installed also when there are adverse ambient light conditions.
- Il tempo di erogazione è regolabile da 1 a 10 secondi.
Adjustable flush time from 1 to 10 sec.

DOCCE E LAVAPIEDI A BARRIERA

INFRARED WALK-THROUGH SHOWERS AND FEET WASHER



CODICE	mm a	mm b	mm c	NOTE
E2078	240	190	80	<p>Dispositivo elettronico da incasso con riflettore per docce o lavapiedi – alimentazione a rete 230V – 50Hz con trasformatore – portata litri/minuto 70 a 3 bar – incorporato rubinetto Ø 1/2" con filtro inox per eventuale manutenzione.</p> <p>2 scatole per il montaggio:</p> <ul style="list-style-type: none"> ■ scatola n. 1 da incasso prof. 80 mm. con premontati rubinetto di chiusura, filtro inox ed elettrovalvola con chiusura progressiva ■ scatola n. 2 dispositivo elettronico con riflettore e trasformatore <p><i>Recessed infrared device with reflector for showers or feet washer 230V – flow rate 70 l/min. at 3 bar</i></p> <ul style="list-style-type: none"> ■ box n. 1 hydraulic part and magnetic valve ■ box n. 2 infrared device with reflector and transformer

- Per installazioni all'esterno è necessario proteggere il box n. 2 dai raggi solari diretti.
For outdoor installation it is necessary to protect the box n. 2 from direct sunlight.