
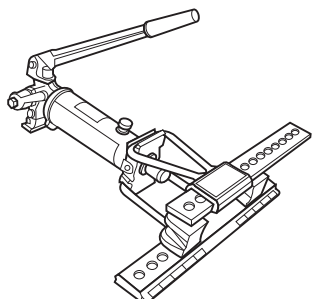


# CURVATUBI FERRO


PIPE BENDING MACHINES



CM00 100 – N. 78  
Da  $\varnothing$  3/8" a 1" 1/2  
From  $\varnothing$  3/8" to 1" 1/2




CODICE	MOD.	NOTE
CM00 100	N. 78	Completa di matrici da 3/8" a 1" 1/2 <i>Bending formes from Ø 3/8" to 1" 1/2</i>
CM00 102	N. 30	Completa di matrici da 3/8" a 2" <i>Ditto – from Ø 3/8" to 2"</i>
CM00 104	N. 32	Completa di matrici da 3/8" a 2" 1/2 <i>Ditto – from Ø 3/8" to 2" 1/2</i>
CM00 106	GM 300	Completa di matrici da 3/8" a 3" <i>Ditto – from Ø 3/8" to 3"</i>
CM00 108	GM 400	Completa di matrici da 1" a 3" e tamponi da 3" 1/2 - 4" <i>Ditto – from Ø 1" to 4"</i>
CM00 110	GM 500	Completa di matrici da 1" 1/2 a 3" e tamponi da 3" 1/2 - 4" - 5" <i>Ditto – from Ø 1" 1/2 to 5"</i>
CM00 112	GM 600	Completa di matrici da 1" 1/2 a 3" e tamponi da 3" 1/2 - 4" - 5" - 6" <i>Ditto – from Ø 1" 1/2 to 6"</i>
CMR 15	Fustino kg. 2 olio speciale RIVER curvatubi ferro a mano <i>Special oil for hand pipe bender</i>	

	Ø	Ø tubo Ø pipe mm.		Peso Weight kg.
Matrici gas (dotazione standard) <i>Gas bending formes (standard endowment)</i>	3/8"	12 x 17	45	0,7
	1/2"	15 x 21	55	1,0
	3/4"	20 x 27	70	1,4
	1"	26 x 34	95	1,8
	1" 1/4	33 x 42	137	3,2
	1" 1/2	40 x 49	150	3,5
	2"	50 x 60	220	6,4
	2" 1/2	66 x 76	340	16,1
3"	80 x 90	530	29,7	
Tamponi gas (dotazione standard) <i>Gas pads                      (standard endowment)</i>	3" 1/2	90 x 102	Ø E x 18	21,2
	4"	102 x 114	Ø E x 18	22,4
	5"	128 x 141	Ø E x 18	23,8
	6"	154 x 168	Ø E x 18	24,1

■ Per tutti i tubi con diametro in millimetri Vi preghiamo di consultare il nostro ufficio tecnico.  
*For all the pipes with diameter in millimeter please consult our technical office.*

# CURVATUBI FERRO

## STEEL PIPE BENDER MACHINE




M 60 Trifase  
Three-phase

■ Tutti i modelli fino a Ø 3" possono essere forniti di motore elettrico trifase o monofase.

All the models till Ø 3" can be supplied with electrical motor three-phase or monophase.

■ Per lavori in serie la curvatubi mod. M 60 può essere corredata di relè di fine corsa con salvamotore.

Limit switch relay with motor protector for works in series.

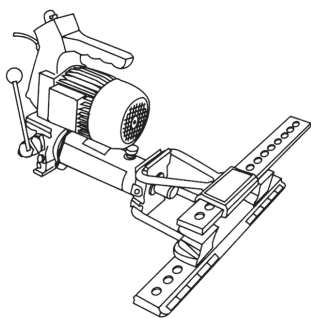


### CURVATUBI FERRO – POMPA IDRAULICA A MOTORE ELETTRICO

ELECTRIC PIPE BENDING MACHINES



CODICE	MOD.	NOTE
CM00 120	M116	Trifase V. 400 completa di matrici da 3/8" a 1" 1/2 <i>Three-phase – bending formes from Ø 3/8" to 1" 1/2</i>
CM00 122	M116B	Monofase V. 230 completa di matrici da 3/8" a 1" 1/2 <i>Monophasic – ditto</i>
CM00 124	M60	Trifase V. 400 completa di matrici da 3/8" a 2" <i>Three-phase – bending formes from Ø 3/8" to 2"</i>
CM00 126	M60B	Monofase V. 230 completa di matrici da 3/8" a 2" <i>Monophasic – ditto</i>
CM00 128	M64	Trifase V. 400 completa di matrici da 3/8" a 2" 1/2 <i>Three-phase – bending formes from Ø 3/8" to 2" 1/2</i>
CM00 130	GME 300	Trifase V. 400 completa di matrici da 3/8" a 3" <i>Ditto – from Ø 3/8" to 3"</i>
CM00 132	GME 400	Trifase V. 400 – completa di matrici da 1" a 3" e tamponi da 3" 1/2 - 4" <i>Ditto – from Ø 1" to 4"</i>
CM00 134	GME 500	Trifase V. 400 – completa di matrici da 1" 1/2 a 3" e tamponi da 3" 1/2 - 4" - 5" <i>Ditto – from Ø 1" 1/2 to 5"</i>
CM00 136	GME 600	Trifase V. 400 – completa di matrici da 1" 1/2 a 3" e tamponi da 3" 1/2 - 4" - 5" - 6" <i>Ditto – from Ø 1" 1/2 to 6"</i>
CMR 16	Fustino kg. 2 olio speciale RIVER curvatubi ferro elettriche <i>Special oil for electric pipe bender</i>	



■ Per i tubi alta pressione Vi preghiamo di consultare il nostro ufficio tecnico.

For high pressure pipes please consult our technical office.