

# BOCCHE DI EROGAZIONE CON INCORPORATO ECONOMIZZATORE AUTOMATICO DI ACQUA

CONSUMO 7 LITRI/MINUTO

*SPOUTS WITH FLOW REDUCER 7 L/MIN.*



R 597/2  
Brevettata – fissa – senza rompigetto  
*Patented – fixed – without flow straightener*



R 590/2  
Brevettata – fissa con rompigetto  
*Patented – fixed – with flow straightener*



R 590 A7 orientabile  
800 00 A7 orientabile  
*Swivel*



R 597 fissa  
*Fixed*

R 598 orientabile  
*Swivel*



R 590 A7/33  
Orientabile  
*Swivel*

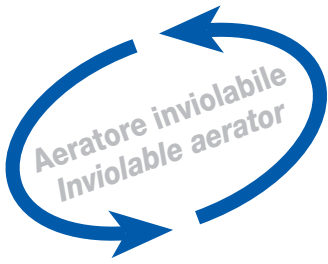


R 595 fissa a parete  
R 596 fissa a parete  
*Wall installation*



R 595/2  
Brevettata – fissa a parete

R 596/2  
Brevettata – fissa a parete  
*Patented – wall installation*



# BOCCHIE DI EROGAZIONE ANTIVANDALO CON ECONOMIZZATORE

CONSUMO 7 LITRI/MINUTO

VANDAL-PROOF SPOUTS  
WITH FLOW REDUCER 7 L/MIN.



R 580  
Fissa Ø 28  
consumo 7 litri/minuto  
*Fixed*



R 582  
Fissa Ø 28  
consumo 7 litri/minuto  
*Fixed*



R 584  
Fissa a parete  
consumo 7 litri/minuto  
*Fixed*

# BOCCHIE DI EROGAZIONE TRADIZIONALI

TRADITIONAL SPOUTS



R 500  
Orientabile  
*Swivel*



R 590  
Orientabile  
*Swivel*



R 590/33  
Orientabile  
*Swivel*



R 599  
Fissa  
*Fixed*



R 591  
Orientabile a parete  
*Swivel*



R 592  
Orientabile a parete  
*Swivel*



R 585  
Bocca fissa fusa Ø 30  
*Swivel*

## BOCCHE DI EROGAZIONE ALTE

*HIGH SWIVEL SPOUTS*



800 02  
Orientabile  
*Swivel*



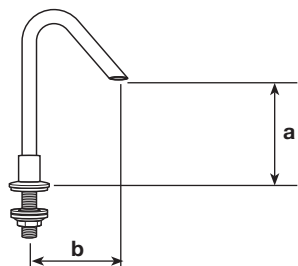
800 02/8  
Orientabile  
*Swivel*

**BOCCHIE DI EROGAZIONE CON INCORPORATO ECONOMIZZATORE DI ACQUA 7 LITRI/MINUTO**  
**SPOUTS WITH FLOW REDUCER 7 L/MIN.**

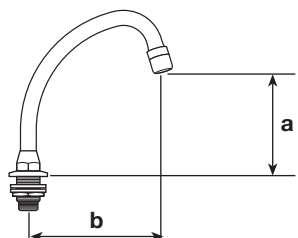
Legge n. 10/91 risparmio di energia  
 Legge n. 36/94 risorse idriche



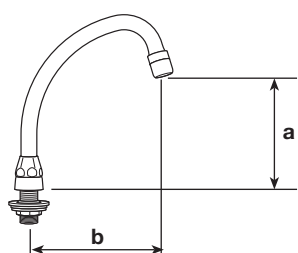
PEDALI E BOCCHIE - PEDALS AND SPOUTS



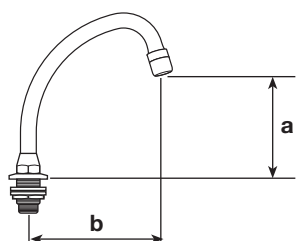
CODICE	mm a	mm b	Ø	TESTO DI CAPITOLATO
R 597/2	140	115	1/2"	Brevettato - bocca di erogazione fissa senza rompigitto per lavamani - ottone lucidato e cromato - attacco Ø 1/2" - rosetta Ø 50 - foratura mm. 21 - incorporato riduttore di portata di 7 litri/minuto facilmente ispezionabile <i>Patented - fixed - built in flow reducer 7 l/min. easily to check hole 21 mm.</i>



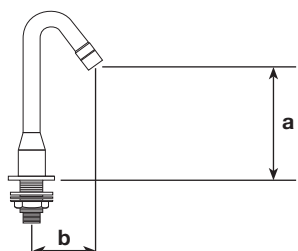
R 590 A7	130	140	1/2"	Bocca di erogazione orientabile per lavabo - ottone lucidato e cromato - attacco Ø 3/4" ridotto 1/2" maschio - con riduttore di portata a taratura fissa 7 litri/minuto con aeratore - rosetta Ø 50 - foratura mm. 27 <i>Swivel - 7 l/min. - hole 27 mm.</i>
----------	-----	-----	------	---



R 590 A7/33	140	140	1/2"	Bocca di erogazione orientabile per lavabo - ottone lucidato e cromato - attacco Ø 1/2" - con riduttore di portata a taratura fissa 7 litri/minuto con aeratore - rosetta Ø 33 - foratura mm. 21 <i>Swivel - 7 l/min. - hole 21 mm.</i>
-------------	-----	-----	------	--

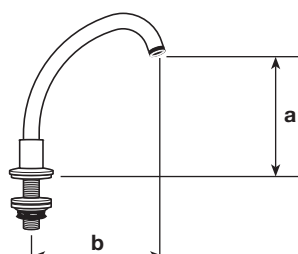


800 00 A7	160	170	1/2"	Bocca di erogazione orientabile per lavello - ottone lucidato e cromato - rosetta Ø 50 - foratura mm. 27 - attacco Ø 3/4" ridotto 1/2" maschio - con riduttore di portata a taratura fissa 7 litri/minuto con aeratore <i>Swivel - 7 l/min. - hole 27 mm.</i>
-----------	-----	-----	------	--

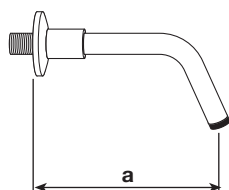
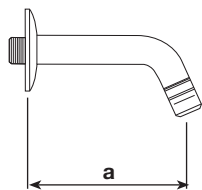


R 597 283	140	100	1/2"	Bocca di erogazione fissa per lavabo Ø 22 - ottone lucidato e cromato - con riduttore di portata a taratura fissa 7 litri/minuto - attacco Ø 3/4" ridotto 1/2" maschio <i>Fixed - 7 l/min. - hole 27 mm.</i>
-----------	-----	-----	------	---

R 598 283	150	100	1/2"	Bocca di erogazione orientabile lavabo Ø 22 - ottone lucidato e cromato - con riduttore di portata a taratura fissa 7 litri/minuto - attacco Ø 3/4" ridotto 1/2" maschio <i>Swivel - 7 l/min. - hole 27 mm.</i>
-----------	-----	-----	------	--



R 590/2	140	150	1/2"	Brevettato - bocca di erogazione fissa con rompigitto per lavamani - ottone lucidato e cromato - attacco Ø 1/2" - rosetta Ø 50 - foratura mm. 21 - incorporato riduttore di portata di 7 litri/minuto facilmente ispezionabile <i>Patented - fixed - built in flow reducer 7 l/min. easily to check - hole 21 mm.</i>
---------	-----	-----	------	--

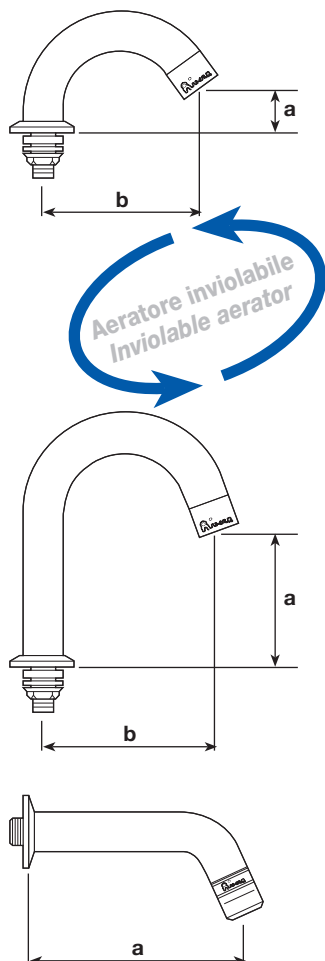


CODICE	mm a	mm b	Ø	TESTO DI CAPITOLATO
R 595 283	155		1/2"	Bocca di erogazione fissa a parete Ø 24 – ottone lucidato e cromato – con riduttore di portata a taratura fissa 7 litri/minuto – rosetta Ø 58 <i>Wall installation – 7 l/min. – rosette Ø 58</i>
R 596 283	195		1/2"	Bocca di erogazione fissa a parete Ø 24 – ottone lucidato e cromato – con riduttore di portata a taratura fissa 7 litri/minuto – rosetta Ø 58 <i>Wall installation – 7 l/min. – rosette Ø 58</i>

R 595/2	160		1/2"	Brevettato – bocca di erogazione fissa a parete – ottone lucidato e cromato con rompigetto – incorporato riduttore di portata di 7 litri/minuto facilmente ispezionabile – rosetta Ø 58 <i>Patented – wall installation flow reducer 7 l/min. easily to check – rosette Ø 58</i>
R 596/2	210		1/2"	Brevettato – bocca di erogazione fissa a parete – ottone lucidato e cromato con rompigetto – incorporato riduttore di portata di 7 litri/minuto facilmente ispezionabile – rosetta Ø 58 <i>Patented – wall installation flow reducer 7 l/min. easily to check – rosette Ø 58</i>

### BOCCHIE DI EROGAZIONE ANTIVANDALO CON ECONOMIZZATORE 7 LITRI/MINUTO


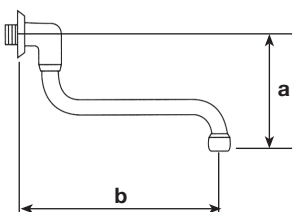
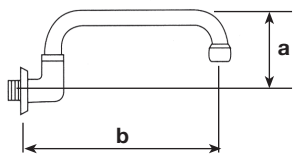
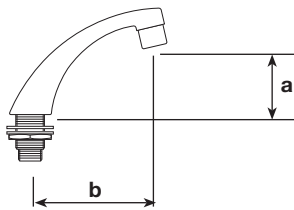
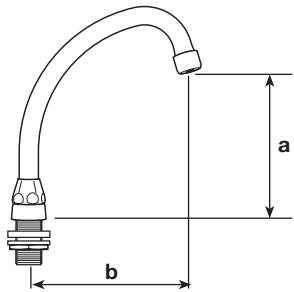
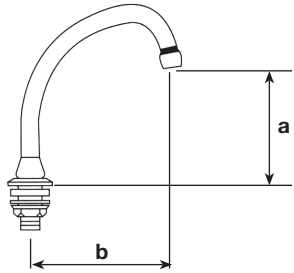
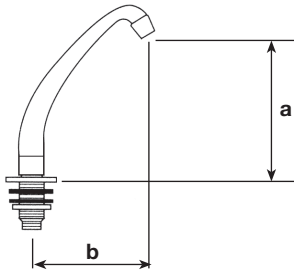
VANDAL-PROOF SPOUTS WITH ECONOMIZER 7 L/MIN.



CODICE	mm a	mm b	Ø	TESTO DI CAPITOLATO
R 580 283	45	135	1/2"	Bocca fissa bassa per lavabo – in dotazione chiave a brugola per la manutenzione – ottone lucidato e cromato Ø 28 – aeratore antivandalo con riduttore di portata a taratura fissa 7 litri/minuto incorporato – attacco Ø 3/4" ridotto 1/2" maschio <i>Fixed – 7 l/min. – vandal proof – hole 27 mm.</i>
R 582 283	90	135	1/2"	Bocca fissa Ø 28 alta antivandalo per lavabo – in dotazione chiave a brugola per la manutenzione – aeratore antivandalo con riduttore di portata a taratura fissa 7 litri/minuto incorporato – attacco Ø 3/4" ridotto 1/2" maschio <i>Fixed – 7 l/min. – vandal proof – hole 27 mm.</i>
R 584 283	215		1/2"	Bocca fissa a parete – in dotazione chiave a brugola per la manutenzione – ottone lucidato e cromato Ø 28 – aeratore antivandalo con riduttore di portata a taratura fissa 7 litri/minuto incorporato – attacco Ø 3/4" ridotto 1/2" maschio <i>Fixed – 7 l/min. – vandal proof – hole 27 mm.</i>

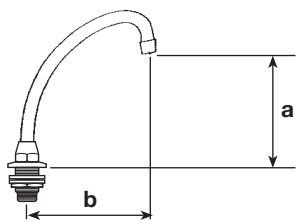
# BOCCHIE DI EROGAZIONE TRADIZIONALI

## TRADITIONAL SPOUTS

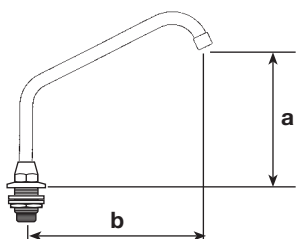


CODICE	mm a	mm b	Ø	TESTO DI CAPITOLATO
R 500 283	170	165	1/2"	Bocca di erogazione <b>orientabile</b> per lavabo – ottone lucidato e cromato – attacco Ø 3/4" ridotto 1/2" maschio – rosetta Ø 50 – foratura mm. 27 <i>Swivel – hole 27 mm.</i>
R 590 283	135	150	1/2"	Bocca di erogazione <b>orientabile</b> per lavabo – ottone lucidato e cromato – attacco Ø 3/4" ridotto 1/2" maschio – rosetta Ø 50 – foratura mm. 27 <i>Swivel – hole 27 mm.</i>
R 590/33	140	150	1/2"	Bocca di erogazione <b>orientabile</b> per lavabo – ottone lucidato e cromato – attacco Ø 1/2" – rosetta Ø 33 – foratura mm. 21 <i>Swivel – rosette Ø 33 – hole 21 mm.</i>
R 599 283	80	120	1/2"	Bocca di erogazione <b>fissa</b> per lavabo – ottone lucidato e cromato – attacco Ø 3/4" ridotto 1/2" maschio <i>Fixed – hole 27 mm.</i>
R 591 283	85	215	1/2"	Bocca a parete <b>orientabile alta</b> – ottone lucidato e cromato – lunghezza della bocca 180 mm. <i>Swivel</i>
R 593 283	85	285	1/2"	Bocca a parete <b>orientabile alta</b> – ottone lucidato e cromato – lunghezza della bocca 230 mm. <i>Swivel</i>
R 592 283	140	210	1/2"	Bocca a parete <b>orientabile bassa</b> – ottone lucidato e cromato – lunghezza della bocca 180 mm. – rosetta Ø 58 <i>Swivel</i>
R 594 283	140	270	1/2"	Bocca a parete <b>orientabile bassa</b> – ottone lucidato e cromato – lunghezza della bocca 230 mm. – rosetta Ø 58 <i>Swivel</i>
R 585 283	100	1/2"M		Bocca di erogazione <b>fissa</b> Ø 30 lunghezza mm. 100 <b>in ottone fuso</b> lucidato e cromato con rosetta Ø 55 <i>Fixed – chrome-plated fused brass mm. 100</i>
R 586 283	150	1/2"M		Bocca di erogazione <b>fissa</b> Ø 30 lunghezza mm. 150 <b>in ottone fuso</b> lucidato e cromato con rosetta Ø 55 <i>Fixed – chrome-plated fused brass mm. 150</i>

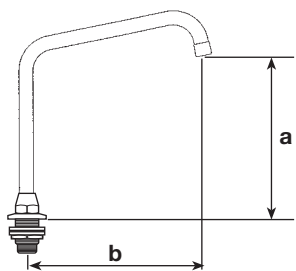
## BOCCHIE DI EROGAZIONE ALTE HIGH SWIVEL SPOUTS



CODICE	mm a	mm b	Ø	TESTO DI CAPITOLATO
800 00	175	185	1/2"	Bocca di erogazione orientabile per lavello Ø 18 – ottone lucidato e cromato – rosetta Ø 50 – foratura mm. 27 – attacco Ø 3/4" ridotto 1/2" maschio <i>Swivel – hole 27 mm. – rosette Ø 50</i>
800 00/33	175	185	1/2"	Come articolo precedente – rosetta Ø 33 – foratura mm. 21 – attacco 1/2" M <i>Swivel – hole 21 mm. – rosette Ø 33</i>



800 01	170	250	1/2"	Bocca di erogazione orientabile per lavello Ø 18 – ottone lucidato e cromato – rosetta Ø 50 – foratura mm. 27 – attacco Ø 3/4" ridotto 1/2" maschio <i>Swivel – hole 27 mm. – rosette Ø 50</i>
800 02	200	300	1/2"	
800 03	230	350	1/2"	
800 01/33	170	250	1/2"	Come articolo precedente – rosetta Ø 33 – foratura mm. 21 – attacco 1/2" M <i>Swivel – hole 21 mm. – rosette Ø 33</i>
800 02/33	200	300	1/2"	
800 03/33	230	350	1/2"	



800 00/8	180	180	1/2"	Bocca di erogazione orientabile per lavello a U – Ø 20 – ottone lucidato e cromato – rosetta Ø 50 – foratura mm. 27 – attacco Ø 3/4" ridotto 1/2" maschio <i>Swivel – hole 27 mm. – rosette Ø 50</i>
800 01/8	260	250	1/2"	
800 02/8	330	300	1/2"	
800 03/8	380	350	1/2"	